

## **UWAGA!**

Nieprawidłowe przeprowadzenie aktualizacji może spowodować uszkodzenie urządzenia.

**Aktualizację należy wykonywać WYŁĄCZNIE, gdy urządzenie jest podłączone do ładowarki.**

**Proces aktualizacji wymazuje wszystkie dane zapisane w urządzeniu! Wykonaj kopię zapasową tych danych.**

**Zainstalowany program nawigacyjny może wymagać ponownej aktywacji, dlatego też przed aktualizacją sprawdź, czy posiadasz kody aktywacyjne do Twoich map.**

Należy użyć czystej karty SD (nie MMC), sformatowanej w systemie plików **FAT**, o pojemności nie większej niż **2 GB**.

1. Rozpakuj pobrany plik do głównego folderu karty pamięci. Powinien się tam pojawić plik o nazwie *xip.bin*, *Update\_Apps.exe*, *eboot.nb0* oraz plik ZIP.
2. Wyłącz urządzenie (przełącznik przesunij w pozycję OFF).
3. Włóż przygotowaną kartę SD do urządzenia.
4. Naciśnij i przytrzymaj przycisk „Włącznik ekranu”.

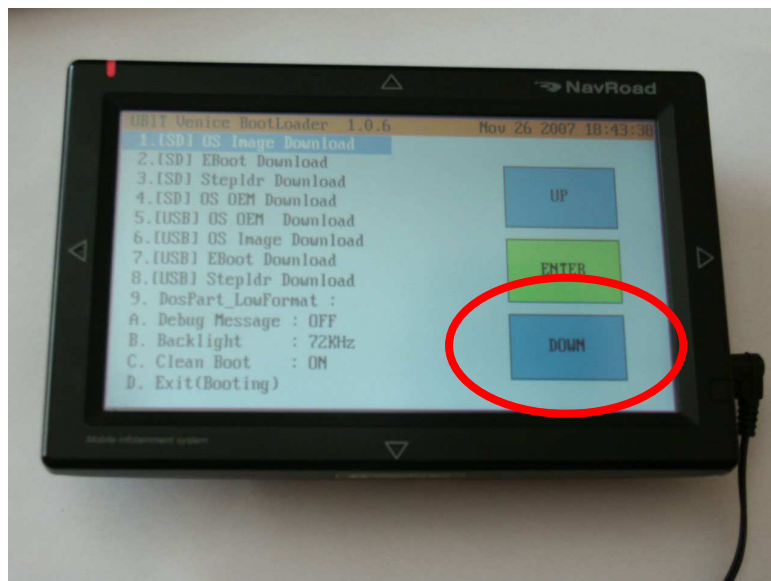


5. Włącz urządzenie (przełącznik przesunij w pozycję ON) cały czas trzymając naciśnięty przycisk "Włącznik ekranu" z boku urządzenia.

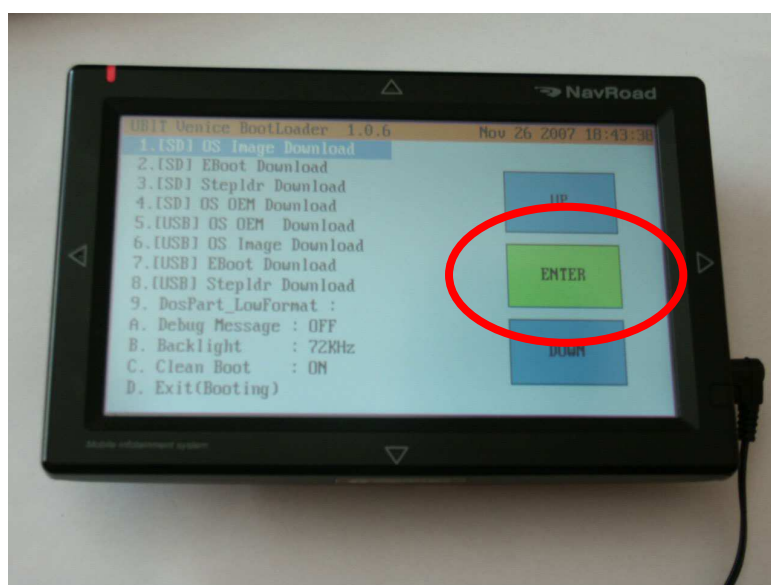


**UWAGA! Przycisk "Włącznik ekranu" można zwolnić dopiero wtedy gdy na ekranie pojawi się menu "NavRoad BootLoader".**

6. Naciśnij na ekranie niebieskie pole „DOWN” po prawej stronie. Po lewej stronie, na liście zostanie wybrana pozycja „2. [SD] Eboot Download”



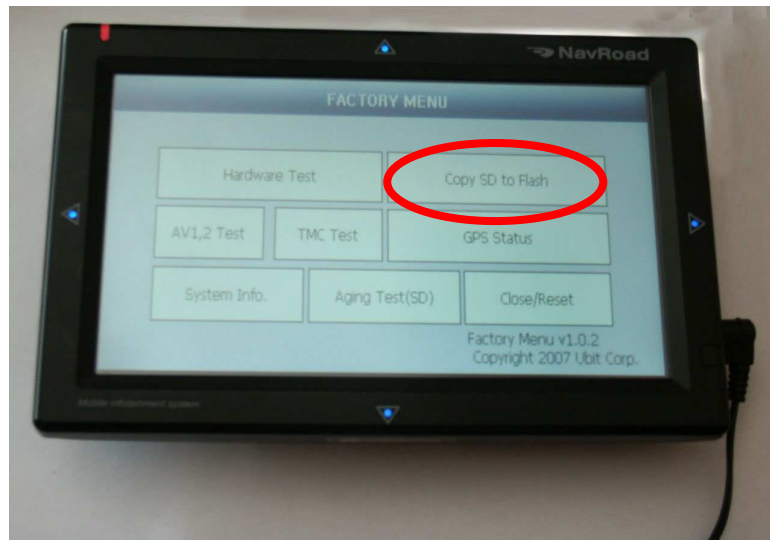
7. Naciśnij na ekranie zielone pole „ENTER” po prawej stronie



8. Odczekaj chwilę. Jeżeli urządzenie pokazuje główne menu lub niebieski ekran startowy, **POWTÓRZ KROKI 2 – 5.**

9. Naciśnij na ekranie zielone pole „ENTER”.

10. Gdy pojawi się 'FACTORY MENU' naciśnij **Copy SD to Flash.**  
**UWAGA! Nie należy wybierać innych opcji, gdyż przerwie to proces aktualizacji.**



11. Od tej chwili cała procedura jest wykonywana automatycznie. Oczekaj chwilę. Jeżeli urządzenie pokazuje główne menu lub ekran kalibracji, procedura upgrade jest zakończona

12. Po restarcie urządzenie jest gotowe do pracy, z tym że interfejs ustawiony jest na język angielski. W menu *Setting*, wybierz opcję *Language*, wybierz pozycję *Polski*, po czym naciśnij **Yes**. Urządzenie zostanie zrestartowane.