

UWAGA!

Nieprawidłowe przeprowadzenie aktualizacji może spowodować uszkodzenie urządzenia.

Aktualizację należy wykonywać WYŁĄCZNIE, gdy urządzenie jest podłączone do ładowarki.

**Proces aktualizacji wymazuje wszystkie dane zapisane w urządzeniu!
Wykonaj kopię zapasową tych danych.**

Zainstalowany program nawigacyjny może wymagać ponownej aktywacji, dlatego też przed aktualizacją sprawdź, czy posiadasz kody aktywacyjne do Twoich map.

Należy użyć czystej karty SD (nie MMC), sformatowanej w systemie plików **FAT**, o pojemności nie większej niż **2 GB**.

1. Rozpakuj pobrany plik do głównego folderu karty pamięci. Powinien się tam pojawić pliki: *xip.bin*, *Update_Apps.exe*, *eboot.nb0* oraz plik ZIP.
2. Wyłącz urządzenie (przełącznik przesunij w pozycję OFF).
3. Włóż przygotowaną kartę SD do urządzenia.
4. Naciśnij i przytrzymaj przycisk „Włącznik ekranu”.



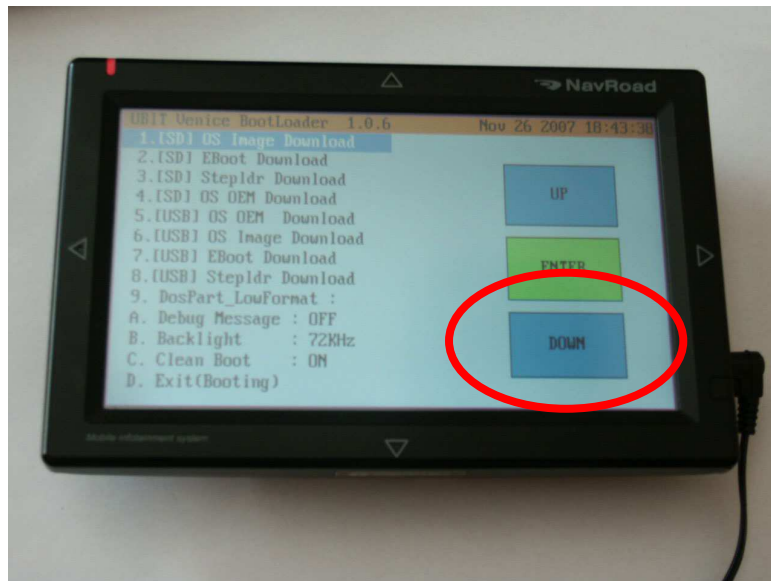
5. Włącz urządzenie (przełącznik przesunij w pozycję ON) cały czas trzymając naciśnięty przycisk "Włącznik ekranu" z boku urządzenia.



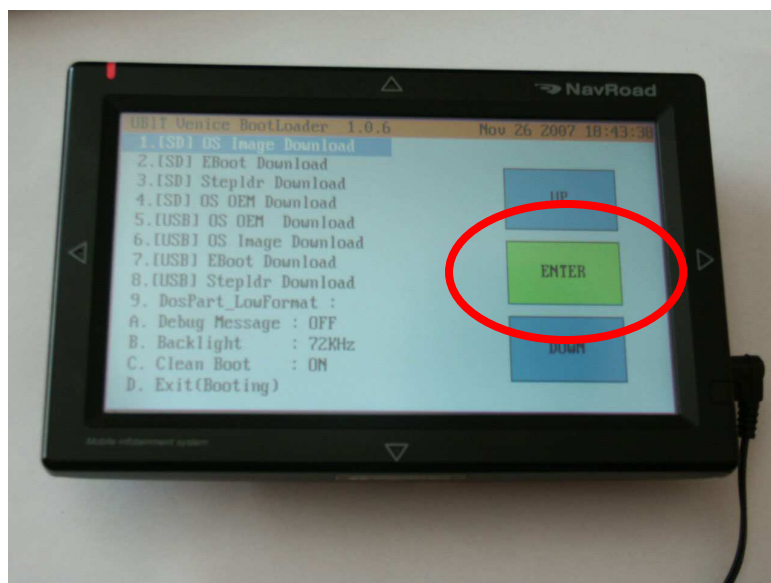
UWAGA!

Przycisk "Włącznik ekranu" można zwolnić dopiero wtedy gdy na ekranie pojawi się menu "NAVROAD BootLoader".

6. Naciśnij na ekranie niebieskie pole „DOWN” po prawej stronie. Po lewej stronie, na liście zostanie wybrana pozycja „2. [SD] Eboot Download”



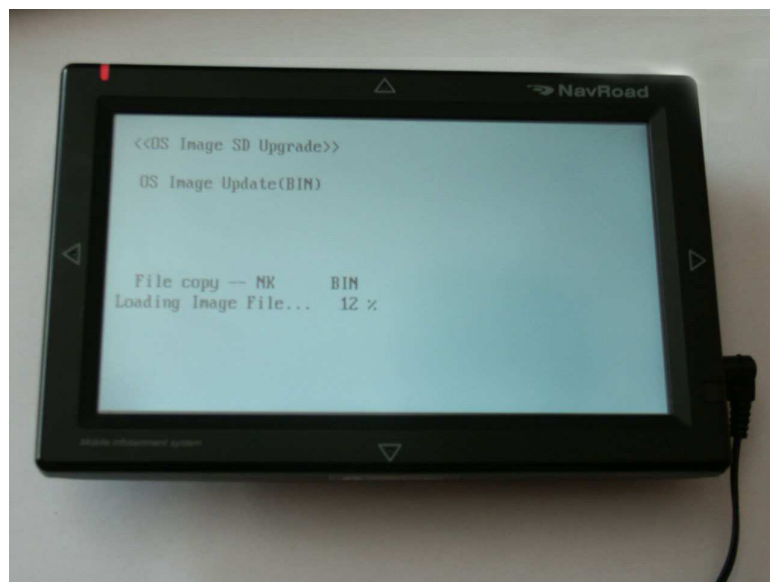
7. Naciśnij na ekranie zielone pole „ENTER” po prawej stronie



8. Odczekaj chwilę. Jeżeli urządzenie pokazuje główne menu, niebieski ekran startowy lub ekran kalibracji, **POWTÓRZ KROKI 2 – 5.**

9. Naciśnij na ekranie zielone pole „ENTER”.

10. Trwa procedura upgrade.



11. Od tej chwili cała procedura jest wykonywana automatycznie. Oczekaj chwilę. Jeżeli urządzenie pokazuje główne menu lub ekran kalibracji, procedura upgrade jest zakończona

Nie wyłączaj urządzenia podczas trwania procedury!

12. Urządzenie jest gotowe do pracy, z tym że interfejs ustawiony jest na język angielski. W menu *Settings*, wybierz opcję *Language*, naciśnij strzałkę w dół i wybierz pozycję *Polski*, po czym naciśnij *YES*. Urządzenie zostanie zrestartowane.